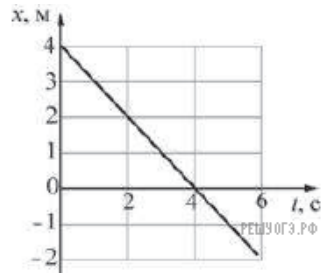
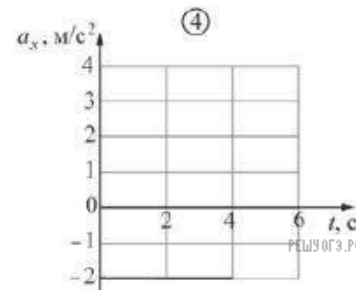
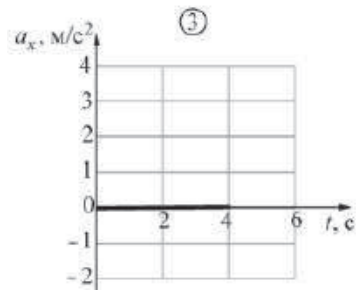
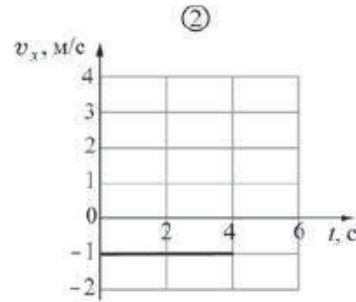
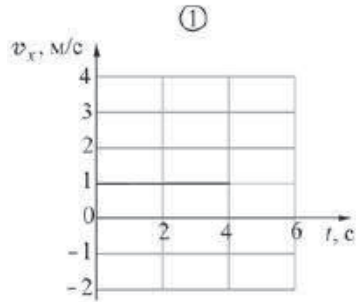


Материальная точка движется вдоль оси  $Ox$ . На рисунке представлен график зависимости координаты  $x$  этой точки от времени  $t$ :



На следующих рисунках изображены графики зависимостей от времени проекции скорости  $v_x$  и проекции ускорения  $a_x$ :



Исходному графику зависимости координаты точки от времени соответствуют графики

- 1) 1 и 4
- 2) 2 и 4
- 3) 1 и 3
- 4) 2 и 3