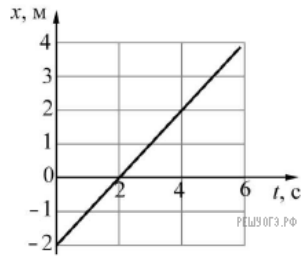
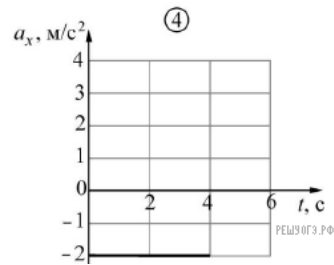
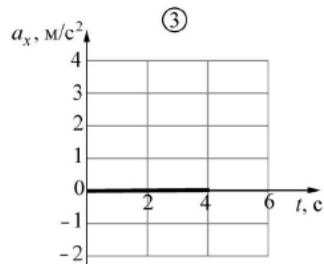
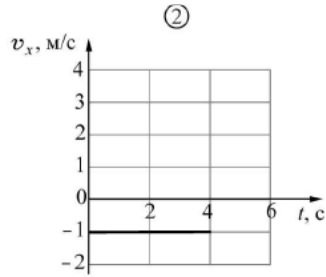
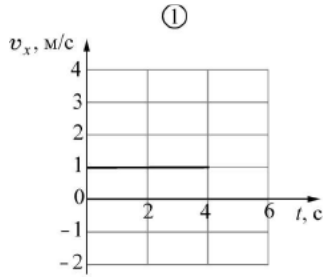


Материальная точка движется вдоль оси Ox . На рисунке представлен график зависимости координаты x этой точки от времени t :



На следующих рисунках изображены графики зависимостей от времени проекции скорости v_x и проекции ускорения a_x :



Исходному графику зависимости координаты точки от времени соответствуют графики

- 1) 1 и 4
- 2) 2 и 4
- 3) 1 и 3
- 4) 2 и 3